

Je vais visiter la Cité des sciences.

Je vais visiter l'exposition avec :

<p><i>Photo de l'exposition à coller</i></p>	<p><i>Photos des personnes présentes lors de la visite</i></p>
--	--

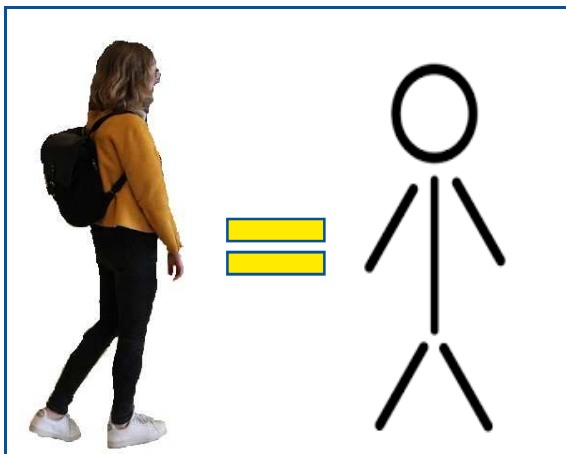
Dans ce guide,

Il y a des photos et des phrases.

C'est pour préparer ma visite.

La personne en jaune est mon guide.

Je fais comme elle.



Parfois il y a du monde et du bruit.

Je peux mettre un casque ou des lunettes.

Je peux utiliser un Timer pour l'attente.



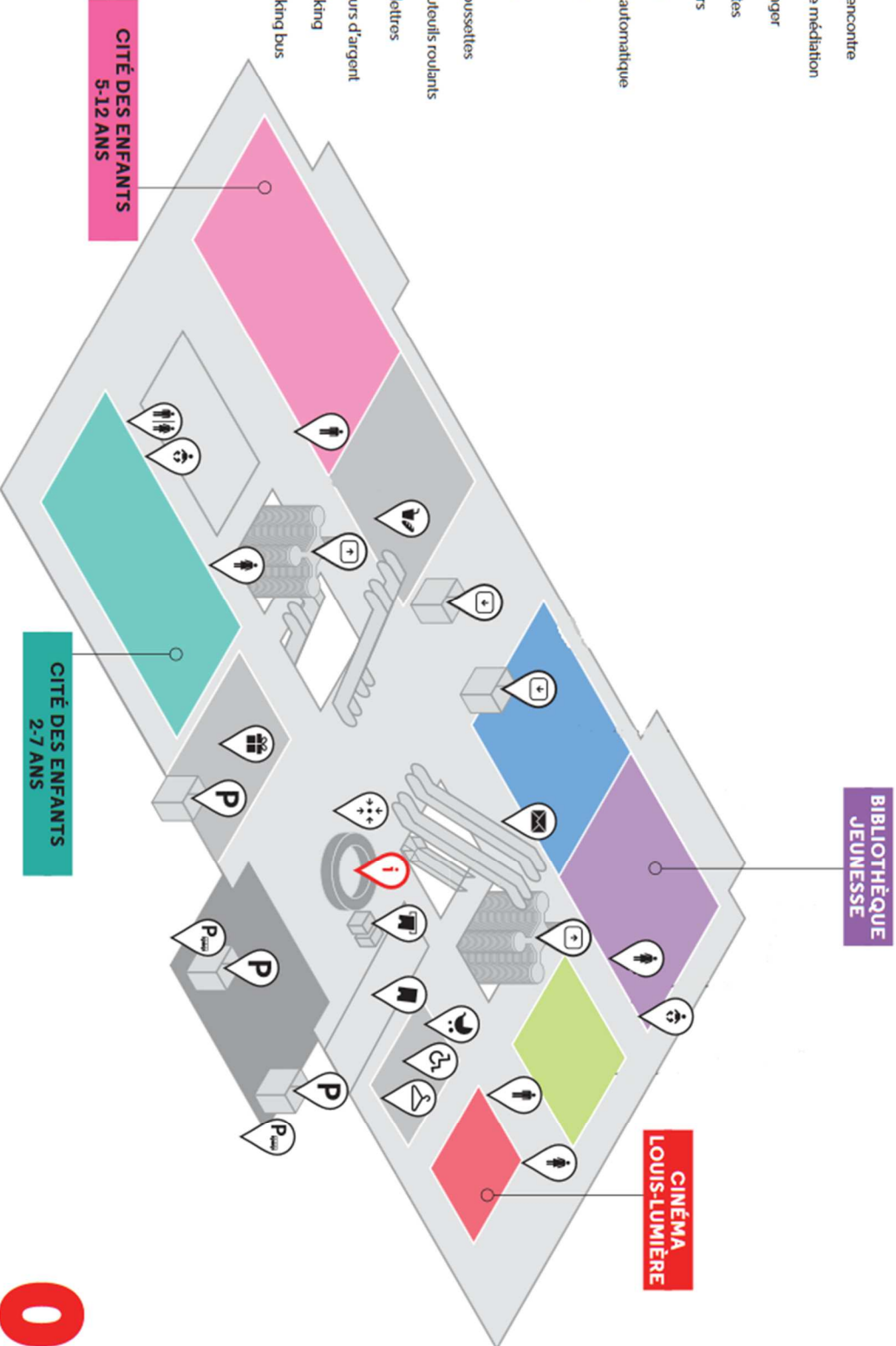
# Plan de la Cité des sciences et de l'industrie (niveau 0)

sciences  
et industrie

## cité NIVEAU 0

www.cite-sciences.fr

-  Infos
-  Point de rencontre
-  Espace de médiation
-  Table à langer
-  Toilettes
-  Ascenseurs
-  Billetterie
-  Billetterie automatique
-  Vestiaires
-  Snack
-  Boutique
-  Prêt de poussettes
-  Prêt de fauteuils roulants
-  Boîte aux lettres
-  Distributeurs d'argent
-  Accès parking
-  Accès parking bus



DET avril 2017

0

# Je pars de la Cité des sciences et de l'industrie

Pour partir de la Cité des sciences et de l'industrie,  
Je mets environ 10 mn.



Avant de partir,  
Je vais au vestiaire.



Je donne mon billet.



Je récupère mes affaires.



Je peux aller à la boutique.



Je sors de la Cité des sciences et de l'industrie.



# Je rentre

- En voiture, en minibus ou en car

Je vais au parking



Je prends les escaliers ou l'ascenseur.



• En transports en commun

Je rentre en transports en commun.




J'avance vers la gare routière.



Je rentre en métro.



Je descends les escaliers à la station Porte de la Villette.



Je rentre en tramway



Je rentre en bus.

